

1分でわかる歯科治療の話

マウスピースでこっそり矯正できる♡


マウスピース矯正

歯並びの良さが
笑顔をより
美しくします





皆様、こんにちは
この小冊子では
他の矯正治療と
マウスピース矯正の
違いを
ご説明しております



当院には
マウスピース矯正を
希望される患者様が
とても多く来院
されております

矯正は全身の健康維持にも
欠かせない歯科治療です



頭痛・肩こり・胃腸への影響など



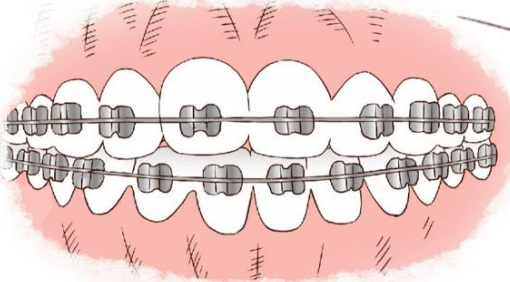
実は歯並びが悪いと
見た目の問題だけ
ではなく

むし歯になりやすい
肩こりや頭痛の
要因になるなど

ワイヤーを使った歯列矯正
ブラケット矯正

ブラケット矯正のメリット

- 様々な症例に対応できる
- 予算等に応じた装置を選択できる



ブラケットという装置を
歯に装着し、少しずつ
歯を動かしていきます

ブラケット矯正のデメリット

どうしても装置が
目立ってしまう

心身的な
負担が多
いやや
印象がす
い

個人差はありますが
装着による違和感や
痛みが大きい

むし歯など
に
かかりやす
い

装置が邪魔で
歯磨きが難しく



ワイヤーを使った歯列矯正 裏側矯正

裏側矯正のメリット

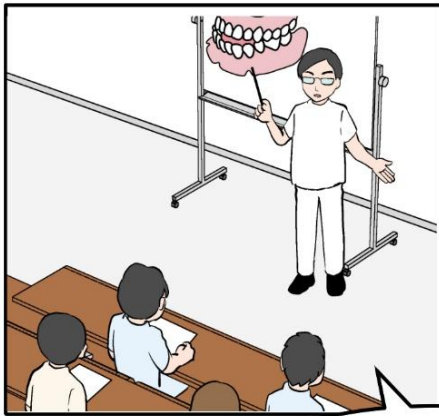
歯の裏側に装着し
目立つことなく
治療できます




オモテ側からは
装置が見えない

多くの症例に
適応できる

裏側矯正のデメリット



高い治療技術が
求められる



費用が高額に
なりがち



個人差はありますが
歯の裏側に装着するため
より違和感や痛みが大きい

ワイヤー矯正自体は
信頼できるものでは
ありますが、
お手入れが難しく、
むし歯や歯周病などの
リスクが高くなる
傾向にあります



マウスピース矯正

～マウスピース矯正～
大まかな治療の流れ

マウスピース矯正の デメリット



難症例には適応
できない場合が
あります

決められた
装着時間を守る
必要があります



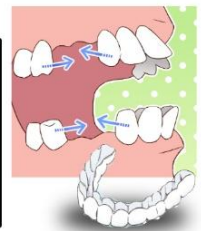
口腔内スキャナーで
型を取る



コンピューター
シミュレーションにより
マウスピース(アライナー)が
作製される




段階的にアライナーを
付け替えていき、少しずつ
歯を正しい位置へ動かして
いきます。定期的にご来院
頂き、経過を診ていきます



※治療の流れは症例等により異なります

食事や歯みがきの
時に着脱できる




ワイヤー式と比べ
装着の痛みが少ない

★その他のメリット★

- ✓ 通院回数が少なくて済む
- ✓ コンピューター画面上で治療後の歯並びイメージを見る事ができる

マウスピース矯正のメリット



装置を付けている事に
気付かれない

歯とお口の健康を
維持しながら矯正を
できる大きなメリットも
あります！



歯列矯正についての注意点

- 症例に応じた装置の選択
- 綿密な治療計画の立案
- 丁寧で分かりやすい説明
- 明瞭な費用の提示



患者様が
ご納得された上で
治療をスタート
させることが
大切です

どの装置を
使うにしても
歯科医師側の
技量が
欠かせません

ワイヤー式も
マウスピース式も
歯並びを治すための
手段のひとつ

患者様の歯並びの
状況に合わせた
治療方法を
ご提案します！



美しさと機能面の
両方にアプローチした
矯正治療を受けられる事が
当院の矯正治療の
メリットです

機能面

審美性



歯並びを
綺麗にすると共に
噛み合わせも
合わせる事が大事

お口の中を総合的に診て、
治療を進めていくことも
大事な要素のひとつです





本院では

何よりも
患者様ファーストの
矯正治療を実践するため
日々最新の技術習得を
続けております

歯ならびにお悩みの方
まずはお気軽に
ご相談ください

皆様の笑顔を
さらに輝かせるための
良識ある矯正治療を
ご提案いたします



歯並びの事なら何でもご相談ください



二子玉川駅前矯正歯科

FUTAKOTAMAGAWA EKIMAE ORTHODONTIC CLINIC

 03-6805-7118



〒158-0094

東京都世田谷区玉川3-10-11 TK第1ビル 3F

<https://futakost-ortho.com/>

初診Web予約もこちらのQRコードからどうぞ